

**Бухгалтерский баланс**  
на 31 декабря 2021 г.

		Форма по ОКУД	<b>Коды</b>		
		Дата (число, месяц, год)	<b>0710001</b>		
Организация	<u>Общество с ограниченной ответственностью "Нижновтеплоэнерго"</u>	по ОКПО	<b>31</b>	<b>12</b>	<b>2021</b>
Идентификационный номер налогоплательщика		ИНН	<b>93755866</b>		
Вид экономической деятельности	<u>Производство пара и горячей воды (тепловой энергии) котельными</u>	по ОКВЭД 2	<b>5257079570</b>		
Организационно-правовая форма / форма собственности	<u>Общество с ограниченной ответственностью / Частная собственность</u>	по ОКОПФ / ОКФС	<b>35.30.14</b>		
Единица измерения:	в тыс. рублей	по ОКЕИ	<b>12300</b>	<b>16</b>	
Местонахождение (адрес)	<b>603093, Нижегородская обл, Нижний Новгород г, Героя Усилова ул, дом № 1А</b>				
			<b>384</b>		

Бухгалтерская отчетность подлежит обязательному аудиту  ДА  НЕТ

Наименование аудиторской организации/фамилия, имя, отчество (при наличии) индивидуального аудитора  
**ООО "Премьер аудит"**

Идентификационный номер налогоплательщика аудиторской организации/индивидуального аудитора	ИНН	<b>5262062229</b>
Основной государственный регистрационный номер аудиторской организации/индивидуального аудитора	ОГРН/ ОГРНИП	<b>1025203737745</b>

Пояснения	Наименование показателя	Код	На 31 декабря 2021 г.	На 31 декабря 2020 г.	На 31 декабря 2019 г.
	<b>АКТИВ</b>				
	<b>I. ВНЕОБОРОТНЫЕ АКТИВЫ</b>				
	Нематериальные активы	1110	-	-	-
	Результаты исследований и разработок	1120	-	-	-
	Нематериальные поисковые активы	1130	-	-	-
	Материальные поисковые активы	1140	-	-	-
5200	Основные средства	1150	54 132	65 149	55 531
	Доходные вложения в материальные ценности	1160	-	-	-
5300	Финансовые вложения	1170	38 017	15 017	15 017
	Отложенные налоговые активы	1180	1 306	1 369	1 432
5240	Прочие внеоборотные активы	1190	2 555	2 555	5 793
	Итого по разделу I	1100	96 010	84 090	77 773
	<b>II. ОБОРОТНЫЕ АКТИВЫ</b>				
5400	Запасы	1210	18 520	22 311	7 286
5401	в том числе: материалы		10 379	12 222	6 991
	Налог на добавленную стоимость по приобретенным ценностям	1220	32	22	5
5510	Дебиторская задолженность	1230	144 321	140 339	174 136
5511	в том числе: покупатели и заказчики		107 998	117 610	99 267
5512	авансы выданные		28 387	7 732	60 840
5513	прочие дебиторы		6 671	8 695	7 611
	расчеты по налогам и сборам		1 265	6 302	6 418
	Финансовые вложения (за исключением денежных эквивалентов)	1240	-	-	-
4500	Денежные средства и денежные эквиваленты	1250	27 635	34 509	15 821
	Прочие оборотные активы	1260	5 793	2 095	1 493
	Итого по разделу II	1200	196 301	199 276	198 741
	<b>БАЛАНС</b>	1600	292 311	283 366	276 514

Пояснения	Наименование показателя	Код	На 31 декабря 2021 г.	На 31 декабря 2020 г.	На 31 декабря 2019 г.
	<b>ПАССИВ</b>				
	<b>III. КАПИТАЛ И РЕЗЕРВЫ</b>				
	Уставный капитал (складочный капитал, уставный фонд, вклады товарищей)	1310	100	100	100
	Собственные акции, выкупленные у акционеров	1320	-	-	-
	Переоценка внеоборотных активов	1340	-	-	-
	Добавочный капитал (без переоценки)	1350	-	-	-
	Резервный капитал	1360	-	-	-
	Нераспределенная прибыль (непокрытый убыток)	1370	102 574	58 205	13 512
3600	Итого по разделу III	1300	102 674	58 305	13 612
	<b>IV. ДОЛГОСРОЧНЫЕ ОБЯЗАТЕЛЬСТВА</b>				
5553	Заемные средства	1410	92 500	126 500	84 000
	Отложенные налоговые обязательства	1420	85	162	143
	Оценочные обязательства	1430	-	-	-
	Прочие обязательства	1450	-	-	-
	Итого по разделу IV	1400	92 585	126 662	84 143
	<b>V. КРАТКОСРОЧНЫЕ ОБЯЗАТЕЛЬСТВА</b>				
5565	Заемные средства	1510	-	15 172	37 644
	в том числе:				
	полученные займы		-	15 000	37 500
5560	Кредиторская задолженность	1520	87 052	76 203	127 719
	в том числе:				
5561	расчеты с поставщиками и подрядчиками		34 733	46 017	101 405
5562	авансы полученные		34 825	12 641	9 237
5563	расчеты по налогам и сборам		13 691	11 629	8 409
5566	прочие кредиторы		3 803	5 916	8 668
	Доходы будущих периодов	1530	-	-	-
5700	Оценочные обязательства	1540	5 730	7 024	6 814
	Прочие обязательства	1550	4 270	-	6 582
	Итого по разделу V	1500	97 052	98 399	178 759
	<b>БАЛАНС</b>	1700	292 311	283 366	276 514



Руководитель

(подпись)

ИГНАТЬЕВ НИКОЛАЙ  
ВЛАДИМИРОВИЧ

(расшифровка подписи)

30 марта 2022 г.

**Отчет о финансовых результатах**  
за Январь - Декабрь 2021 г.

Организация Общество с ограниченной ответственностью "Нижновтеплоэнерго"  
Идентификационный номер налогоплательщика  
Вид экономической деятельности Производство пара и горячей воды (тепловой энергии) котельными  
Организационно-правовая форма / форма собственности Общество с ограниченной ответственностью / Частная собственность  
Единица измерения: в тыс. рублей

Коды		
0710002		
31	12	2021
93755866		
5257079570		
35.30.14		
12300	16	
384		

Форма по ОКУД

Дата (число, месяц, год)

по ОКПО

ИНН

по

ОКВЭД 2

по ОКОПФ / ОКФС

по ОКЕИ

Пояснения	Наименование показателя	Код	За Январь - Декабрь 2021 г.	За Январь - Декабрь 2020 г.
	Выручка	2110	885 503	853 486
5600	Себестоимость продаж	2120	(748 177)	(718 943)
	Валовая прибыль (убыток)	2100	137 326	134 543
	Коммерческие расходы	2210	-	-
5600	Управленческие расходы	2220	(68 428)	(73 341)
	Прибыль (убыток) от продаж	2200	68 898	61 202
	Доходы от участия в других организациях	2310	-	-
	Проценты к получению	2320	2 508	1 080
	Проценты к уплате	2330	(9 305)	(9 713)
	Прочие доходы	2340	20 406	21 054
	Прочие расходы	2350	(26 017)	(17 462)
	Прибыль (убыток) до налогообложения	2300	56 490	56 161
	Налог на прибыль	2410	(12 121)	(11 468)
	в том числе:			
	текущий налог на прибыль	2411	(12 135)	(11 385)
	отложенный налог на прибыль	2412	14	(83)
	Прочее	2460	-	-
	в том числе:			
	Чистая прибыль (убыток)	2400	44 369	44 693

Пояснения	Наименование показателя	Код	За Январь - Декабрь 2021 г.	За Январь - Декабрь 2020 г.
	Результат от переоценки внеоборотных активов, не включаемый в чистую прибыль (убыток) периода	2510	-	-
	Результат от прочих операций, не включаемый в чистую прибыль (убыток) периода	2520	-	-
	Налог на прибыль от операций, результат которых не включается в чистую прибыль (убыток) периода	2530	-	-
	Совокупный финансовый результат периода	2500	44 369	44 693
	<b>СПРАВОЧНО</b>			
	Базовая прибыль (убыток) на акцию	2900	-	-
	Разводненная прибыль (убыток) на акцию	2910	-	-



Руководитель

(подпись)

ИГНАТЬЕВ НИКОЛАЙ  
ВЛАДИМИРОВИЧ

(расшифровка подписи)

30 марта 2022 г.

**Отчет об изменениях капитала  
за Январь - Декабрь 2021 г.**

Коды	
0710004	
31	12 2021
93755866	
5257079570	
35.30.14	
12300	16
384	

Организация Общество с ограниченной ответственностью "Нижновтеплоэнерго" по ОКПО  
 Идентификационный номер налогоплательщика \_\_\_\_\_ ИНН \_\_\_\_\_  
 Вид экономической деятельности Производство пара и горячей воды (тепловой энергии) котельными по ОКВЭД 2 \_\_\_\_\_  
 Организационно-правовая форма / форма собственности \_\_\_\_\_ по ОКПП / ОКФС \_\_\_\_\_  
 Общество с ограниченной ответственностью / Частная собственность \_\_\_\_\_ по ОКЕИ \_\_\_\_\_  
 Единица измерения: в тыс. рублей

**1. Движение капитала**

Наименование показателя	Код	Уставный капитал	Собственные акции, выкупленные у акционеров	Добавочный капитал	Резервный капитал	Нераспределенная прибыль (непокрытый убыток)	Итого
Величина капитала на 31 декабря 2019 г.	3100	100	-	-	-	13 512	13 612
<u>За 2020 г.</u>							
Увеличение капитала - всего:	3210	-	-	-	-	44 693	44 693
в том числе:							
чистая прибыль	3211	X	X	X	X	44 693	44 693
переоценка имущества	3212	X	X	-	X	-	-
доходы, относящиеся непосредственно на увеличение капитала	3213	X	X	-	X	-	-
дополнительный выпуск акций	3214	-	-	-	X	X	-
увеличение номинальной стоимости акций	3215	-	-	-	X	-	X
реорганизация юридического лица	3216	-	-	-	-	-	-
	3217	-	-	-	-	-	-

Наименование показателя	Код	Уставный капитал	Собственные акции, выкупленные у акционеров	Добавочный капитал	Резервный капитал	Нераспределенная прибыль (непокрытый убыток)	Итого
Уменьшение капитала - всего:	3220	-	-	-	-	-	-
в том числе:							
Убыток	3221	X	X	X	X	-	-
переоценка имущества	3222	X	X	-	X	-	-
расходы, относящиеся непосредственно на уменьшение капитала	3223	X	X	-	X	-	-
уменьшение номинальной стоимости акций	3224	-	-	-	X	-	-
уменьшение количества акций	3225	-	-	-	X	-	-
реорганизация юридического лица	3226	-	-	-	-	-	-
дивиденды	3227	X	X	X	X	-	-
Изменение добавочного капитала	3230	X	X	-	-	-	X
Изменение резервного капитала	3240	X	X	X	-	-	X
	3245	-	-	-	-	-	-
Величина капитала на 31 декабря 2020 г.	3200	100	-	-	-	58 205	58 305
За 2021 г.							
Увеличение капитала - всего:	3310	-	-	-	-	44 369	44 369
в том числе:							
чистая прибыль	3311	X	X	X	X	44 369	44 369
переоценка имущества	3312	X	X	-	X	-	-
доходы, относящиеся непосредственно на увеличение капитала	3313	X	X	-	X	-	-
дополнительный выпуск акций	3314	-	-	-	X	X	-
увеличение номинальной стоимости акций	3315	-	-	-	X	-	X
реорганизация юридического лица	3316	-	-	-	-	-	-
	3317	-	-	-	-	-	-
	3320	-	-	-	-	-	-
Уменьшение капитала - всего:							
в том числе:							
убыток	3321	X	X	X	X	-	-
переоценка имущества	3322	X	X	-	X	-	-
расходы, относящиеся непосредственно на уменьшение капитала	3323	X	X	-	X	-	-
уменьшение номинальной стоимости акций	3324	-	-	-	X	-	-
уменьшение количества акций	3325	-	-	-	X	-	-
реорганизация юридического лица	3326	-	-	-	-	-	-
дивиденды	3327	X	X	X	X	-	-
Изменение добавочного капитала	3330	X	X	-	-	-	X
Изменение резервного капитала	3340	X	X	X	-	-	X

	3345	-	-	-	-	-	-	-	-
Величина капитала на 31 декабря 2021 г.	3300	100	-	-	-	-	-	102 574	102 674

**2. Корректировки в связи с изменением учетной политики и исправлением ошибок**

Наименование показателя	Код	Изменения капитала за 2020 г.		На 31 декабря 2020 г.
		На 31 декабря 2019 г.	за счет чистой прибыли (убытка)	
<b>Капитал - всего</b>				
До корректировок	3400	-	-	-
корректировка в связи с:	3410	-	-	-
изменением учетной политики	3420	-	-	-
исправлением ошибок	3500	-	-	-
после корректировок				
<b>В том числе:</b>				
нераспределенная прибыль (непокрытый убыток):				
до корректировок	3401	-	-	-
корректировка в связи с:	3411	-	-	-
изменением учетной политики	3421	-	-	-
исправлением ошибок	3501	-	-	-
после корректировок				
<b>по другим статьям капитала</b>				
до корректировок	3402	-	-	-
корректировка в связи с:	3412	-	-	-
изменением учетной политики	3422	-	-	-
исправлением ошибок	3502	-	-	-
после корректировок				



**3. Чистые активы**

Наименование показателя	Код	На 31 декабря 2021 г.	На 31 декабря 2020 г.	На 31 декабря 2019 г.
Чистые активы	3600	102 674	58 305	13 612



Руководитель

(подпись)

ИГНАТЬЕВ НИКОЛАЙ  
ВЛАДИМИРОВИЧ  
(расшифровка подписи)

30 марта 2022 г.

**Отчет о движении денежных средств  
за Январь - Декабрь 2021 г.**

Организация Общество с ограниченной ответственностью "Нижновтеплоэнерго" Форма по ОКУД  
 Дата (число, месяц, год) \_\_\_\_\_ по ОКПО \_\_\_\_\_  
 Идентификационный номер налогоплательщика \_\_\_\_\_ ИНН \_\_\_\_\_  
 Вид экономической деятельности Производство пара и горячей воды (тепловой энергии) котельными по ОКВЭД 2 \_\_\_\_\_  
 Организационно-правовая форма / форма собственности \_\_\_\_\_ по ОКОПФ / ОКФС \_\_\_\_\_  
**Общество с ограниченной ответственностью** / **Частная собственность** по ОКЕИ \_\_\_\_\_  
 Единица измерения: в тыс. рублей

Коды		
0710005		
31	12	2021
93755866		
5257079570		
35.30.14		
12300	16	
384		

Наименование показателя	Код	За Январь - Декабрь 2021 г.	За Январь - Декабрь 2020 г.
<b>Денежные потоки от текущих операций</b>			
Поступления - всего	4110	920 487	845 328
в том числе:			
от продажи продукции, товаров, работ и услуг	4111	910 282	842 839
арендных платежей, лицензионных платежей, роялти, комиссионных и иных аналогичных платежей	4112	-	-
от перепродажи финансовых вложений	4113	-	-
	4114	-	-
прочие поступления	4119	10 205	2 489
Платежи - всего	4120	(850 856)	(822 542)
в том числе:			
поставщикам (подрядчикам) за сырье, материалы, работы, услуги	4121	(736 603)	(702 038)
в связи с оплатой труда работников	4122	(88 084)	(90 927)
процентов по долговым обязательствам	4123	(9 477)	(9 685)
налога на прибыль организаций	4124	(7 097)	(11 270)
	4125	-	-
прочие платежи	4129	(9 595)	(8 622)
Сальдо денежных потоков от текущих операций	4100	69 631	22 786
<b>Денежные потоки от инвестиционных операций</b>			
Поступления - всего	4210	120	300
в том числе:			
от продажи внеоборотных активов (кроме финансовых вложений)	4211	-	-
от продажи акций других организаций (долей участия)	4212	-	-
от возврата предоставленных займов, от продажи долговых ценных бумаг (прав требования денежных средств к другим лицам)	4213	120	300
дивидендов, процентов по долговым финансовым вложениям и аналогичных поступлений от долевого участия в других организациях	4214	-	-
	4215	-	-
прочие поступления	4219	-	-
Платежи - всего	4220	(27 625)	(24 398)
в том числе:			
в связи с приобретением, созданием, модернизацией, реконструкцией и подготовкой к использованию внеоборотных активов	4221	(4 375)	(23 728)
в связи с приобретением акций других организаций (долей участия)	4222	-	-
в связи с приобретением долговых ценных бумаг (прав требования денежных средств к другим лицам), предоставление займов другим лицам	4223	(23 250)	(670)
процентов по долговым обязательствам, включаемым в стоимость инвестиционного актива	4224	-	-
	4225	-	-
прочие платежи	4229	-	-
Сальдо денежных потоков от инвестиционных операций	4200	(27 505)	(24 098)

Наименование показателя	Код	За Январь - Декабрь 2021 г.	За Январь - Декабрь 2020 г.
<b>Денежные потоки от финансовых операций</b>			
Поступления - всего	4310	50	42 500
в том числе:			
получение кредитов и займов	4311	50	42 500
денежных вкладов собственников (участников)	4312	-	-
от выпуска акций, увеличения долей участия	4313	-	-
от выпуска облигаций, векселей и других долговых ценных бумаг и др.	4314	-	-
	4315	-	-
прочие поступления	4319	-	-
Платежи - всего	4320	(49 050)	(22 500)
в том числе:			
собственникам (участникам) в связи с выкупом у них акций (долей участия) организации или их выходом из состава участников	4321	-	-
на уплату дивидендов и иных платежей по распределению прибыли в пользу собственников (участников)	4322	-	-
в связи с погашением (выкупом) векселей и других долговых ценных бумаг, возврат кредитов и займов	4323	(49 050)	(22 500)
	4324	-	-
прочие платежи	4329	-	-
Сальдо денежных потоков от финансовых операций	4300	(49 000)	20 000
<b>Сальдо денежных потоков за отчетный период</b>	4400	(6 874)	18 688
<b>Остаток денежных средств и денежных эквивалентов на начало отчетного периода</b>	4450	34 509	15 821
<b>Остаток денежных средств и денежных эквивалентов на конец отчетного периода</b>	4500	27 635	34 509
Величина влияния изменений курса иностранной валюты по отношению к рублю	4490	-	-



**ИГНАТЬЕВ НИКОЛАЙ  
ВЛАДИМИРОВИЧ**

(расшифровка подписи)

30 марта 2022 г.

**Пояснения к бухгалтерскому балансу  
и отчету о финансовых результатах (тыс. руб.)**

**1. Нематериальные активы и расходы на научно-исследовательские, опытно-конструкторские и технологические работы (НИОКР)**  
**1.1. Наличие и движение нематериальных активов**

с.1

Наименование показателя	Код	Период	Изменения за период				На конец периода					
			На начало года		Выбыло		Переоценка		На конец периода			
			первоначальная стоимость	накопленная амортизация и убытки от обесценения	первоначальная стоимость	накопленная амортизация и убытки от обесценения	Первоначальная стоимость	накопленная амортизация	первоначальная стоимость	накопленная амортизация и убытки от обесценения		
Нематериальные активы - всего	5100	за 2021 г.	-	-	-	-	-	-	-	-	-	-
в том числе:	5110	за 2020 г.	-	-	-	-	-	-	-	-	-	-
	5101	за 2021 г.	-	-	-	-	-	-	-	-	-	-
	5111	за 2020 г.	-	-	-	-	-	-	-	-	-	-

**1.2. Первоначальная стоимость нематериальных активов, созданных самой организацией**

Наименование показателя	Код	На 31 декабря 2021 г.		На 31 декабря 2020 г.		На 31 декабря 2019 г.	
		5120	5121	5120	5121	5120	5121
Всего		-	-	-	-	-	-
в том числе:		-	-	-	-	-	-

## 1.3. Нематериальные активы с полностью погашенной стоимостью

Наименование показателя	Код	На 31 декабря 2021 г.	На 31 декабря 2020 г.	На 31 декабря 2019 г.
Всего	5130	-	-	-
в том числе:	5131	-	-	-

## 1.4. Наличие и движение результатов НИОКР

Наименование показателя	Код	Период	На начало года		Поступило	Изменения за период		На конец периода	
			первоначальная стоимость	часть стоимости, списанной на расходы		первоначальная стоимость	часть стоимости, списанной на расходы за период	первоначальная стоимость	часть стоимости, списанной на расходы за период
НИОКР - всего	5140	за 2021 г.	-	-	-	-	-	-	-
	5150	за 2020 г.	-	-	-	-	-	-	-
в том числе:	5141	за 2021 г.	-	-	-	-	-	-	-
	5151	за 2020 г.	-	-	-	-	-	-	-

## 1.5. Незаконченные и неоформленные НИОКР и незаконченные операции по приобретению нематериальных активов

Наименование показателя	Код	Период	На начало года	Изменения за период			На конец периода
				затраты за период	списано затрат как не давших положительного результата	принято к учету в качестве нематериальных активов или НИОКР	
Затраты по незаконченным исследованиям и разработкам - всего	5160	за 2021 г.	-	-	-	-	
	5170	за 2020 г.	-	-	-	-	
В том числе:	5161	за 2021 г.	-	-	-	-	
	5171	за 2020 г.	-	-	-	-	
незаконченные операции по приобретению нематериальных активов - всего	5180	за 2021 г.	-	-	-	-	
	5190	за 2020 г.	-	-	-	-	
В том числе:	5181	за 2021 г.	-	-	-	-	
	5191	за 2020 г.	-	-	-	-	



**ИГНАТЬЕВ НИКОЛАЙ  
ВЛАДИМИРОВИЧ**  
(расшифровка подписи)

Руководитель (подпись)

30 марта 2022 г.



## 2.2. Незавершенные капитальные вложения

Наименование показателя	Код	Период	На начало года	Изменения за период			На конец периода
				затраты за период	списано	принято к учету в качестве основных средств или увеличена стоимость	
Незавершенное строительство и незавершенные операции по приобретению, модернизации и т.п. основных средств - всего	5240	за 2021 г.	2 555	4 378	-	(4 378)	2 555
	5250	за 2020 г.	5 793	21 214	-	(24 452)	2 555
в том числе:							
	транспортные средства			4 011	-	(4 011)	-
машины и оборудование	5241	за 2021 г.	-	-	-	-	-
	5251	за 2020 г.	-	-	-	-	-
офисное оборудование	5242	за 2021 г.	2 555	75	-	(75)	2 555
	5252	за 2020 г.	5 793	8 270	-	(11 508)	2 555
производственный и хозяйственный инвентарь	5243	за 2021 г.	-	49	-	(49)	-
	5253	за 2020 г.	-	255	-	(255)	-
сооружения	5244	за 2021 г.	-	243	-	(243)	-
	5254	за 2020 г.	-	216	-	(216)	-
	5245	за 2021 г.	-	12 473	-	(12 473)	-
	5255	за 2020 г.	-	-	-	-	-
	5246	за 2021 г.	-	-	-	-	-
	5256	за 2020 г.	-	-	-	-	-

## 2.3. Изменение стоимости основных средств в результате достройки, дооборудования, реконструкции и частичной ликвидации

Наименование показателя	Код	за 2021 г.	за 2020 г.
Увеличение стоимости объектов основных средств в результате достройки, дооборудования, реконструкции - всего	5260	-	-
в том числе:			
Уменьшение стоимости объектов основных средств в результате частичной ликвидации - всего:	5270	-	-
в том числе:			
	5271	-	-



**2.4. Иное использование основных средств**

Наименование показателя	Код	На 31 декабря 2021 г.	На 31 декабря 2020 г.	На 31 декабря 2019 г.
Переданные в аренду основные средства, числящиеся на балансе	5280	-	-	-
Переданные в аренду основные средства, числящиеся за балансом	5281	-	-	-
Полученные в аренду основные средства, числящиеся на балансе	5282	-	-	-
Полученные в аренду основные средства, числящиеся за балансом	5283	228 728	195 116	195 116
Объекты недвижимости, принятые в эксплуатацию и фактически используемые, находящиеся в процессе государственной регистрации	5284	-	-	-
Основные средства, переведенные на консервацию	5285	-	-	-
Иное использование основных средств (залог и др.)	5286	-	-	-
	5287	-	-	-

Руководитель  
  
 (подпись)

ИГНАТЬЕВ НИКОЛАЙ  
 ВЛАДИМИРОВИЧ  
 (расшифровка подписи)

30 марта 2022 г.  
  
 (подпись)


### 3. Финансовые вложения

#### 3.1. Наличие и движение финансовых вложений

Наименование показателя	Код	Период	На начало года		Изменения за период				На конец периода		
			первоначальная стоимость	накопленная корректировка	Поступило	выбыло (погашено)		начисление процентов (включая доведенную первоначальную стоимость до номинальной)	Текущей рыночной стоимости (убытков от обесценения)	первоначальная стоимость	накопленная корректировка
						первоначальная стоимость	накопленная корректировка				
Долгосрочные - всего	5301	за 2021 г.	15 017	-	23 000	-	-	-	-	38 017	-
	5311	за 2020 г.	15 017	-	-	-	-	-	-	15 017	-
в том числе:											
	5302	за 2021 г.	-	-	-	-	-	-	-	-	-
	5312	за 2020 г.	-	-	-	-	-	-	-	-	-
Краткосрочные - всего	5305	за 2021 г.	-	-	-	-	-	-	-	-	-
	5315	за 2020 г.	-	-	-	-	-	-	-	-	-
в том числе:											
	5306	за 2021 г.	-	-	-	-	-	-	-	-	-
	5316	за 2020 г.	-	-	-	-	-	-	-	-	-
Финансовых вложений - итого	5300	за 2021 г.	15 017	-	23 000	-	-	-	-	38 017	-
	5310	за 2020 г.	15 017	-	-	-	-	-	-	15 017	-

## 3.2. Иное использование финансовых вложений

Наименование показателя	Код	На 31 декабря 2021 г.	На 31 декабря 2020 г.	На 31 декабря 2019 г.
Финансовые вложения, находящиеся в залоге - всего	5320	-	-	-
в том числе:				
5321				
Финансовые вложения, переданные третьим лицам (кроме продажи) - всего	5325	-	-	-
в том числе:				
5326		-	-	-
5329		-	-	-
Иное использование финансовых вложений		-	-	-



Руководитель

(подпись)

ИГНАТЬЕВ НИКОЛАЙ  
ВЛАДИМИРОВИЧ  
(расшифровка подписи)

30 марта 2022 г.

**4. Запасы**  
**4.1. Наличие и движение запасов**

Наименование показателя	Код	Период	На начало года				Изменения за период				На конец периода		
			себе-стоимость	величина резерва под снижение стоимости	балансовая стоимость	поступления и затраты	себе-стоимость	резерв под снижение стоимости	убытков от снижения стоимости	оборот запасов между их группами (видами)	себе-стоимость	величина резерва под снижение стоимости	балансовая стоимость
Запасы - всего	5400	за 2021 г.	22 311	-	22 311	781 287	(785 079)	-	X	18 519	-	18 519	
	5420	за 2020 г.	7 286	-	7 286	768 183	(753 158)	-	X	22 311	-	22 311	
в том числе:													
	Сырье, материалы и другие аналогичные ценности	5401	за 2021 г.	12 222	-	12 222	34 848	(36 692)	-	15 784	-	10 378	
	5421	за 2020 г.	6 991	-	6 991	41 291	(36 060)	-	13 475	-	12 222		
Готовая продукция	5402	за 2021 г.	-	-	-	745 621	(745 621)	-	-	-	-	-	
	5422	за 2020 г.	-	-	-	716 862	(716 862)	-	-	-	-	-	
Товары для перепродажи	5403	за 2021 г.	-	-	-	-	-	-	-	-	-	-	
	5423	за 2020 г.	-	-	-	-	-	-	-	-	-	-	
Товары и готовая продукция отгруженные	5404	за 2021 г.	-	-	-	-	-	-	-	-	-	-	
	5424	за 2020 г.	-	-	-	-	-	-	-	-	-	-	
Затраты в незавершенном производстве	5405	за 2021 г.	9 847	-	9 847	676	(2 555)	-	-	7 968	-	7 968	
	5425	за 2020 г.	-	-	-	9 847	-	-	-	9 847	-	9 847	
Прочие запасы и затраты	5406	за 2021 г.	-	-	-	-	-	-	-	-	-	-	
	5426	за 2020 г.	-	-	-	-	-	-	-	-	-	-	
Расходы будущих периодов (для объектов аналитического учета, которые в балансе отражаются в составе "Запасов")	5507	за 2021 г.	242	-	242	142	(211)	-	-	173	-	173	
	5527	за 2020 г.	295	-	295	183	(236)	-	-	242	-	242	

## 4.2. Запасы в залоге

Наименование показателя	Код	На 31 декабря 2021 г.	На 31 декабря 2020 г.	На 31 декабря 2019 г.
Запасы, не оплаченные на отчетную дату - всего	5440	-	-	-
в том числе:				
5441				
Запасы, находящиеся в залоге по договору - всего	5445	-	-	-
в том числе:				
5446				



ИГНАТЬЕВ НИКОЛАЙ  
ВЛАДИМИРОВИЧ  
(расшифровка подписи)

Руководитель  
(подпись)

30 марта 2022 г.

**5. Дебиторская и кредиторская задолженность**  
**5.1. Наличие и движение дебиторской задолженности**

Наименование показателя	Код	Период	На начало года		Изменения за период						На конец периода							
			учтенная по условиям договора	резерва по сомнительным долгам	в результате хозяйственных операций (сумма долга по сделке, по операции)	причитающиеся проценты, штрафы и иные начисления	погашение	списание на финансовый результат	восстановление резерва	перевод из долгосрочную задолженность	перевод из дебиторской в кредиторскую задолженность	перевод из кредиторской в дебиторскую задолженность	учтенная по условиям договора	величина резерва по сомнительным долгам				
															выбыло			
Долгосрочная дебиторская задолженность - всего	5501	за 2021 г.	-	-	-	-	-	-	-	-	-	-	-	-	-	-		
	5521	за 2020 г.	-	-	-	-	-	-	-	-	-	-	-	-	-	-	-	
в том числе: Расчеты с покупателями и заказчиками	5502	за 2021 г.	-	-	-	-	-	-	-	-	-	-	-	-	-	-	-	
	5522	за 2020 г.	-	-	-	-	-	-	-	-	-	-	-	-	-	-	-	
Авансы выданные	5503	за 2021 г.	-	-	-	-	-	-	-	-	-	-	-	-	-	-	-	
	5523	за 2020 г.	-	-	-	-	-	-	-	-	-	-	-	-	-	-	-	
Прочая	5504	за 2021 г.	-	-	-	-	-	-	-	-	-	-	-	-	-	-	-	
	5505	за 2020 г.	-	-	-	-	-	-	-	-	-	-	-	-	-	-	-	
Краткосрочная дебиторская задолженность - всего	5525	за 2021 г.	-	-	-	-	-	-	-	-	-	-	-	-	-	-	-	
	5510	за 2021 г.	221 091	(80 752)	202 073	-	(190 907)	(34)	(3 615)	-	-	-	-	-	-	-	232 223	(87 902)
в том числе: Расчеты с покупателями и заказчиками	5530	за 2021 г.	256 843	(82 707)	168 380	-	(204 098)	(34)	(11 394)	-	-	-	-	-	-	-	221 091	(80 752)
	5511	за 2021 г.	198 362	(80 752)	168 657	-	(174 392)	-	(3 615)	-	-	-	-	-	-	-	192 627	(84 629)
Авансы выданные	5531	за 2021 г.	181 974	(82 707)	149 925	-	(133 537)	-	(11 394)	-	-	-	-	-	-	-	198 362	(80 752)
	5512	за 2021 г.	7 732	-	28 267	-	(7 606)	(6)	-	-	-	-	-	-	-	-	28 387	-
Прочая	5532	за 2021 г.	60 840	-	7 611	-	(60 691)	(28)	-	-	-	-	-	-	-	-	7 732	-
	5513	за 2021 г.	8 695	-	3 884	-	(2 607)	(28)	-	-	-	-	-	-	-	-	9 944	(3 273)
по налогам и сборам	5533	за 2021 г.	7 611	-	4 547	-	(3 452)	(6)	-	-	-	-	-	-	-	-	8 695	-
	5514	за 2021 г.	6 302	-	1 265	-	(6 302)	-	-	-	-	-	-	-	-	-	1 265	-
Итого	5534	за 2021 г.	6 418	-	6 302	-	(6 418)	-	-	-	-	-	-	-	-	-	6 302	-
	5500	за 2021 г.	221 091	(80 752)	202 073	-	(190 907)	(34)	(3 615)	-	-	-	-	-	-	-	232 223	(87 902)
	5520	за 2020 г.	256 843	(82 707)	168 380	-	(204 098)	(34)	(11 394)	-	-	-	-	-	-	-	221 091	(80 752)

## 5.2. Просроченная дебиторская задолженность

Наименование показателя	На 31 декабря 2021 г.		На 31 декабря 2020 г.		На 31 декабря 2019 г.	
	Код	учтенная по условиям договора балансовая стоимость	учтенная по условиям договора балансовая стоимость	учтенная по условиям договора балансовая стоимость	учтенная по условиям договора балансовая стоимость	учтенная по условиям договора балансовая стоимость
Всего	5540	-	-	-	-	-
в том числе:						
расчеты с покупателями и заказчиками	5541	-	-	-	-	-
расчеты с поставщиками и заказчиками (в части авансовых платежей, предоплат)	5542	-	-	-	-	-
прочая	5543	-	-	-	-	-
	5544	-	-	-	-	-


## 5.3. Наличие и движение кредиторской задолженности

Изменения за период

Наименование показателя	Код	Период	Остаток на начало года	поступление			выбыло		перевод из дебиторской в кредиторскую задолженность	перевод из кредиторской в дебиторскую задолженность	перевод из долгосрочную задолженность	Остаток на конец периода
				в результате хозяйственных операций (сумма долга по сделке, операции)	причитающиеся проценты, штрафы и иные начисления	погашение	списание на финансовый результат					
Долгосрочная кредиторская задолженность - всего	5551	за 2021 г.	126 500	-	-	(34 000)	-	-	-	-	92 500	
	5571	за 2020 г.	84 000	42 500	-	-	-	-	-	-	126 500	
в том числе:												
кредиты	5552	за 2021 г.	-	-	-	-	-	-	-	-	-	
	5572	за 2020 г.	-	-	-	-	-	-	-	-	-	
займы	5553	за 2021 г.	126 500	-	-	(34 000)	-	-	-	-	92 500	
	5573	за 2020 г.	84 000	42 500	-	-	-	-	-	-	126 500	
прочая	5554	за 2021 г.	-	-	-	-	-	-	X	-	-	
	5574	за 2020 г.	-	-	-	-	-	-	X	-	-	
	5555	за 2021 г.	-	-	-	-	-	-	X	-	-	
	5575	за 2020 г.	-	-	-	-	-	-	X	-	-	
Краткосрочная кредиторская задолженность - всего	5560	за 2021 г.	91 375	86 802	-	(88 627)	(2 498)	-	-	-	87 052	
	5580	за 2020 г.	165 363	73 675	-	(144 836)	(2 827)	-	-	-	91 375	
в том числе:												
расчеты с поставщиками и подрядчиками	5561	за 2021 г.	46 017	34 730	-	(45 954)	(60)	-	-	-	34 733	
	5581	за 2020 г.	101 405	45 950	-	(99 719)	(1 619)	-	-	-	46 017	
авансы полученные	5562	за 2021 г.	12 641	34 763	-	(12 573)	(6)	-	-	-	34 825	
	5582	за 2020 г.	9 237	12 573	-	(9 169)	-	-	-	-	12 641	
расчеты по налогам и взносам	5563	за 2021 г.	11 629	13 691	-	(11 629)	-	-	-	-	13 691	
	5583	за 2020 г.	8 409	11 629	-	(8 409)	-	-	-	-	11 629	
кредиты	5564	за 2021 г.	-	-	-	-	-	-	-	-	-	
	5584	за 2020 г.	-	-	-	-	-	-	-	-	-	
займы	5565	за 2021 г.	15 172	-	-	(15 172)	-	-	-	-	15 172	
	5585	за 2020 г.	37 644	172	-	(22 644)	-	-	-	-	3 803	
прочая	5566	за 2021 г.	5 916	3 618	-	(3 299)	(2 432)	-	-	-	5 916	
	5586	за 2020 г.	8 668	3 351	-	(4 895)	(1 208)	-	X	-	-	
	5567	за 2021 г.	-	-	-	-	-	-	X	-	-	
	5587	за 2020 г.	-	-	-	-	-	-	X	-	-	
Итого	5550	за 2021 г.	217 875	86 802	-	(122 627)	(2 498)	X	-	-	179 552	
	5570	за 2020 г.	249 363	116 175	-	(144 836)	(2 827)	X	-	-	217 875	

## 5.4. Просроченная кредиторская задолженность

Наименование показателя	Код	На 31 декабря 2021 г.	На 31 декабря 2020 г.	На 31 декабря 2019 г.
Всего	5590	-	-	-
в том числе:				
расчеты с поставщиками и подрядчиками	5591	-	-	-
расчеты с покупателями и заказчиками	5592	-	-	-
	5593	-	-	-



Руководитель

(подпись)

ИГНАТЬЕВ НИКОЛАЙ

ВЛАДИМИРОВИЧ

(расшифровка подписи)

30 марта 2022 г.



**6. Затраты на производство**

Наименование показателя	Код	за 2021 г.	за 2020 г.
Материальные затраты	5610	34 556	34 829
Расходы на оплату труда	5620	72 841	72 595
Отчисления на социальные нужды	5630	15 223	17 395
Амортизация	5640	11 864	11 304
Прочие затраты	5650	680 242	666 008
Итого по элементам	5660	814 726	802 131
Изменение остатков (прирост [-]: незавершенного производства, готовой продукции и др.	5670	-	(9 847)
Изменение остатков (уменьшение [+]: незавершенного производства, готовой продукции и др.	5680	1 879	-
Итого расходы по обычным видам деятельности	5600	816 605	792 284



Руководитель

(подпись)


**ИГНАТЬЕВ НИКОЛАЙ  
ВЛАДИМИРОВИЧ**

(расшифровка подписи)

30 марта 2022 г.

## 7. Оценочные обязательства

Наименование показателя	Код	Остаток на начало года	Признано	Погашено	Списано как избыточная сумма	Остаток на конец периода
Оценочные обязательства - всего	5700	7 024	5 057	(6 352)	-	5 729
в том числе:						
Резервы по отпускам	5701	7 024	5 057	(6 352)	-	5 729



Руководитель \_\_\_\_\_  
(подпись)

ИГНАТЬЕВ НИКОЛАЙ  
ВЛАДИМИРОВИЧ  
(расшифровка подписи)

30 марта 2022 г.


Завершен Бухгалтерская отчетность, период: Год 2021 г.

Общество с ограниченной  
ответственностью "Нижновтеплоэнерго"  
ИНН/КПП: 5257079570/526001001

ИФНС России по  
Нижегородскому р-ну  
г.Нижнего Новгорода  
Код: 5260

Файл: NO\_VUNOTCH\_5260\_5260\_5257079570526001001\_20220330\_a5bdc51b-e44a-411d-b2f9-6393ec5d5313.xml

- Файл подготовлен к отправке 30.03.2022 15:06
- Файл отправлен 30.03.2022 15:06
- Получено подтверждение о доставке файла 30.03.2022 15:06
- Получена положительная квитанция 31.03.2022 09:26
- Получен положительный протокол входного контроля 31.03.2022 09:26
- Документооборот успешно завершен



место штампа

Код по КНД 1166007

**ООО "НИЖНОВТЕПЛОЭНЕРГО", 5257079570/526001001**

(реквизиты налогоплательщика (представителя): - полное наименование организации, ИНН/КПП; - ФИО ИП (физического лица), ИНН (при наличии))

**Извещение о вводе сведений, указанных в налоговой декларации (расчете)**

Налоговый орган 5260 настоящим документом подтверждает  
(код налогового органа)

**ООО "НИЖНОВТЕПЛОЭНЕРГО", 5257079570/526001001**

(полное наименование организации, ИНН/КПП; ФИО индивидуального предпринимателя (физического лица), ИНН (при наличии))

в налоговой декларации (расчете) **Бухгалтерская (финансовая) отчетность, 710099, первичный, год, 2021 год**  
(наименование и КНД налоговой декларации, вид документа (номер корректировки), отчетный (налоговый) период, отчетный год)

представленной в файле **NO\_BUNOTCH\_5260\_5260\_5257079570526001001\_20220330\_a5bdc51b-e44a-411d-b2f9-6393ec5d5313**  
(наименование файла)

не содержит ошибок (противоречий).

Должностное лицо

(должность)

(подпись)

(Ф.И.О.)

М.П.

**Извещение о вводе** – формируемый налоговым органом для налогоплательщика (представителя) электронный документ, подтверждающий факт переноса данных представленной налоговой декларации (расчета) в информационные ресурсы налогового органа.  
Отчетность принята и обработана. Окончательный положительный протокол.

Документ заверен электронной подписью

Должностное лицо ИФНС России по Нижегородскому району г. Нижнего Новгорода  
(наименование налогового органа)

Павлычева  
(Ф.И.О.)

(должность)

Сертификат ключа электронной подписи

Период действия с 16.07.2021 по 16.07.2022 Отпечаток 56C9C0425501086D36A12B0D393EA9FB33241390